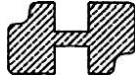

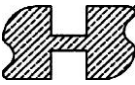








EDGE –aihio mallit



| Aihion profiili | K | O | G | R | S |
|-----------------|---|---|---|---|---|
| 2 |  | | | | |
| 3 |  | | | | |
| 4 |  |  | |  |  |
| 5 |  | |  | | |
| 6 |  | | | | |

S4 profiili on hyvin lähellä O4 profiilia. S4 avainta käytetään pääsääntöisesti kerrostaloissa, O4 omakoti- ja rivitalot.

EDGE –aihoiden vastaavuus markkinoilla olevien avainten kanssa

K2 = E1A22 O4 = E1H44 G5 = BAG55 R4 = koodi ei S4 = E1F44
 K3 = E1A33
 K4 = E1A44
 K5 = E1A55
 K6 = E1A66

selvillä.
(R4 on harvinainen)

- Profiilipiirustukset esittävät profiilia kärjestä katsottuna, ei siis kuvaa avainkanavaa.

Aihioilaukset: puh. **(09) 221 9490** tai sähköposti: asiakaspalvelu@hgf.fi